

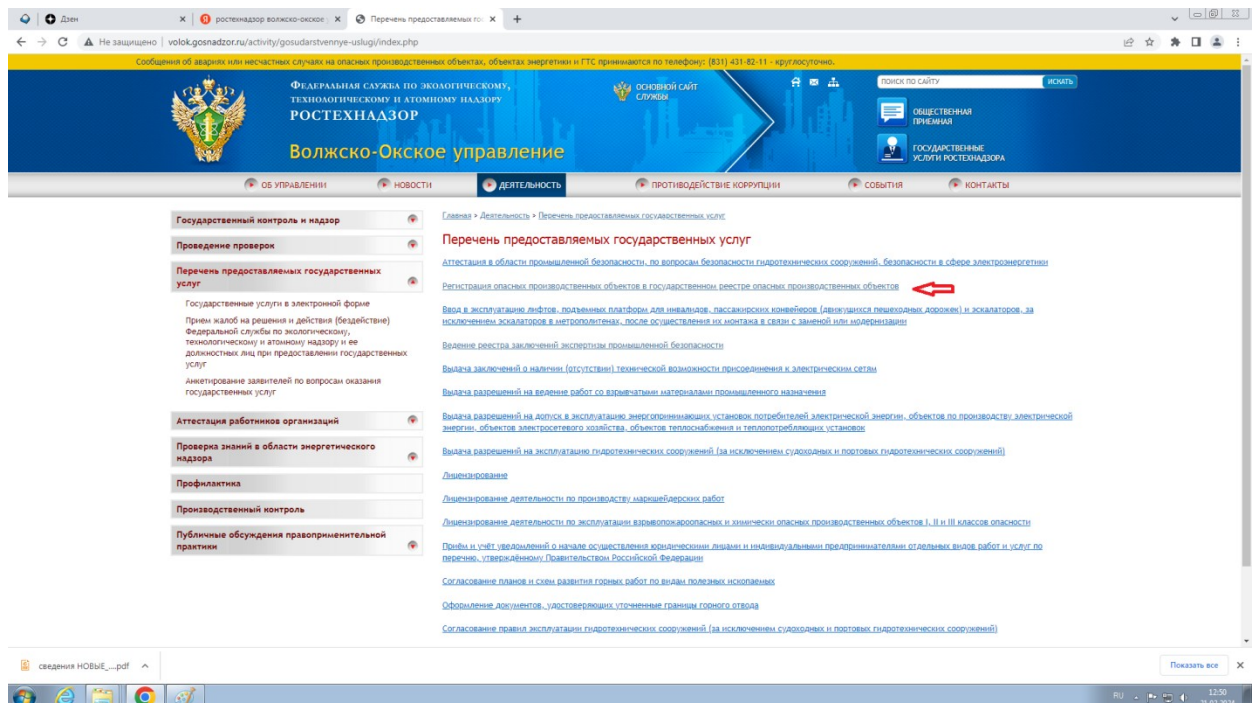
## Ведение реестра опасных производственных объектов

Направление заявления на получение данной государственной услуги через Единый портал государственных и муниципальных услуг (ЕПГУ) осуществляется из личного кабинета юридического лица.

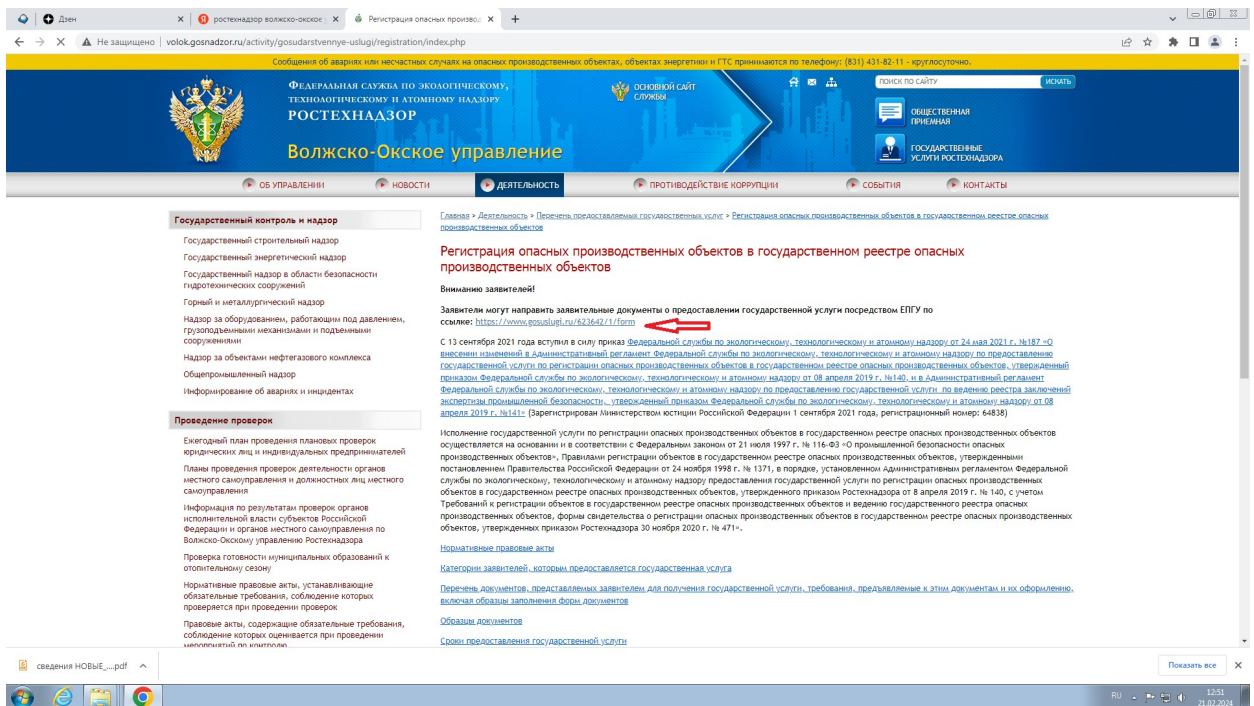
Ссылка на подачу заявления ОПО размещена на официальном сайте Волжско-Окского управления Ростехнадзора <http://volok.gosnadzor.ru/>

Ссылка располагается в разделе «Деятельность» <http://volok.gosnadzor.ru/activity/gosudarstvennye-uslugi/>

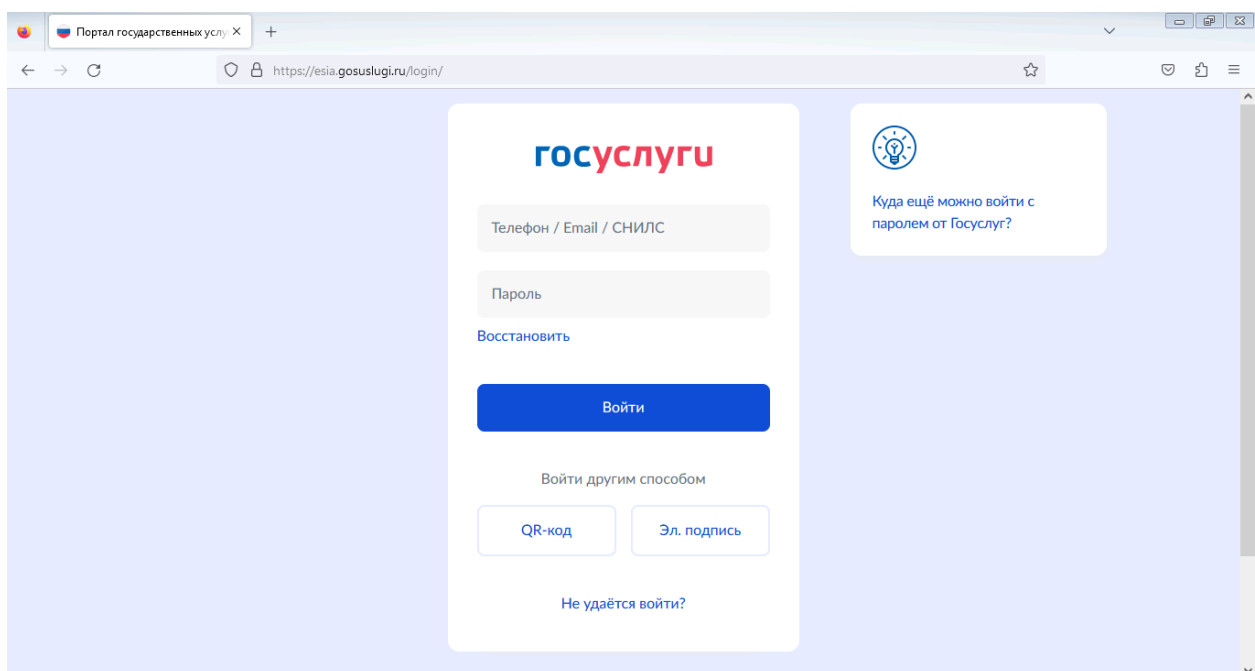
Нажимаем на ссылку «Регистрация опасных производственных объектов в государственном реестре опасных производственных объектов»



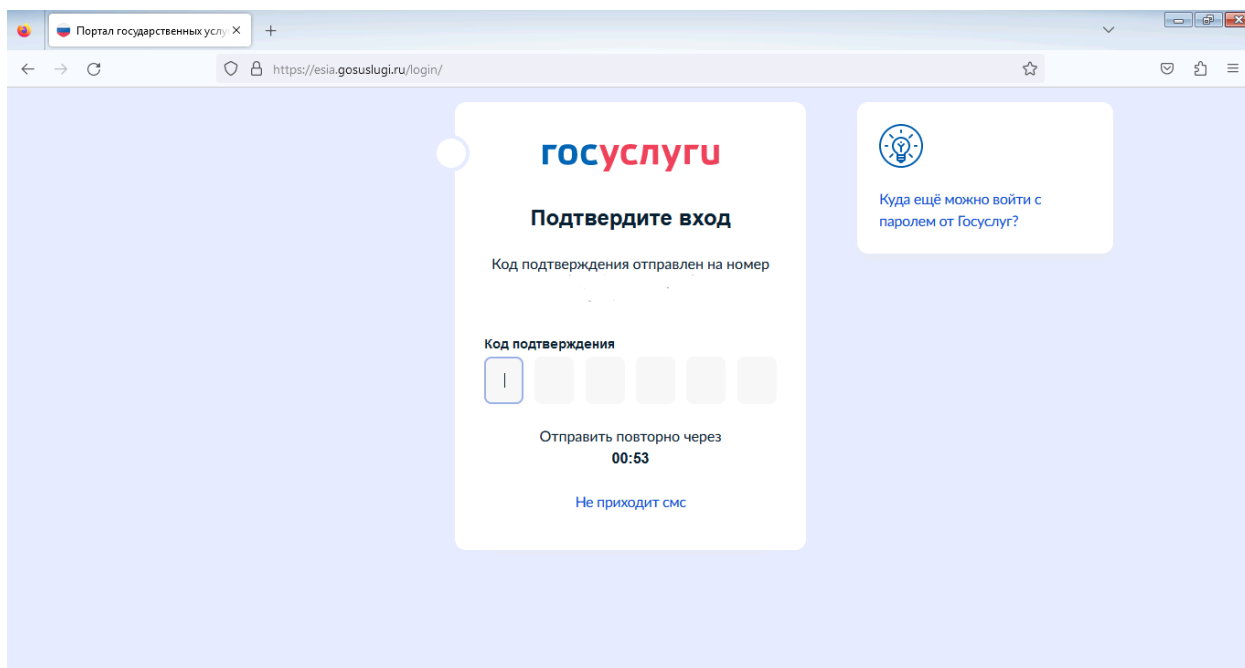
Далее переходим по ссылке указанной на скриншоте



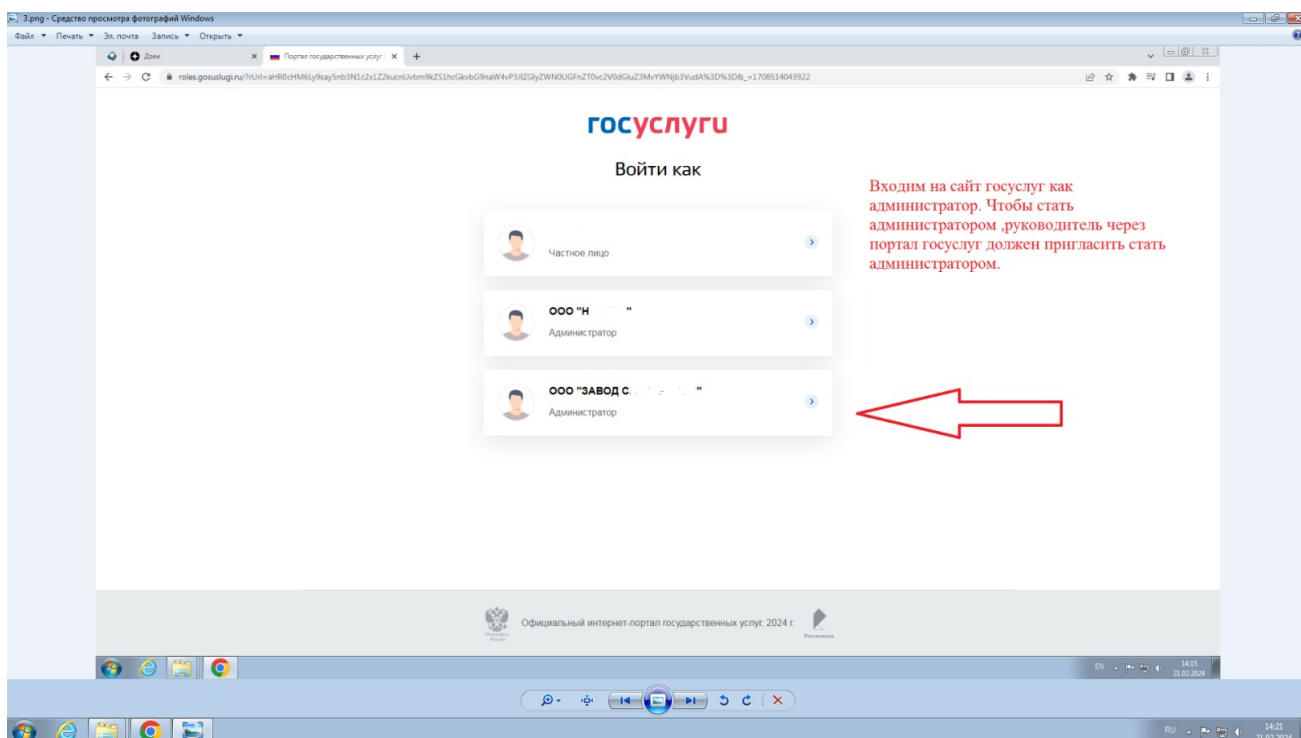
Происходит переадресация на сайт Государственных услуг. Авторизуйтесь в личном кабинете (введите телефон/Email/СНИЛС и пароль)



Вводите код из СМС, который поступил Вам на телефон



Выбираем «Войти как» работник организации, от имени которой Вы направляете заявление (для установления Вам необходимых прав и полномочий на заполнение заявлений на портале Государственных услуг (ЕПГУ) от имени юридического лица, обратитесь к Вашему руководителю/системному администратору).



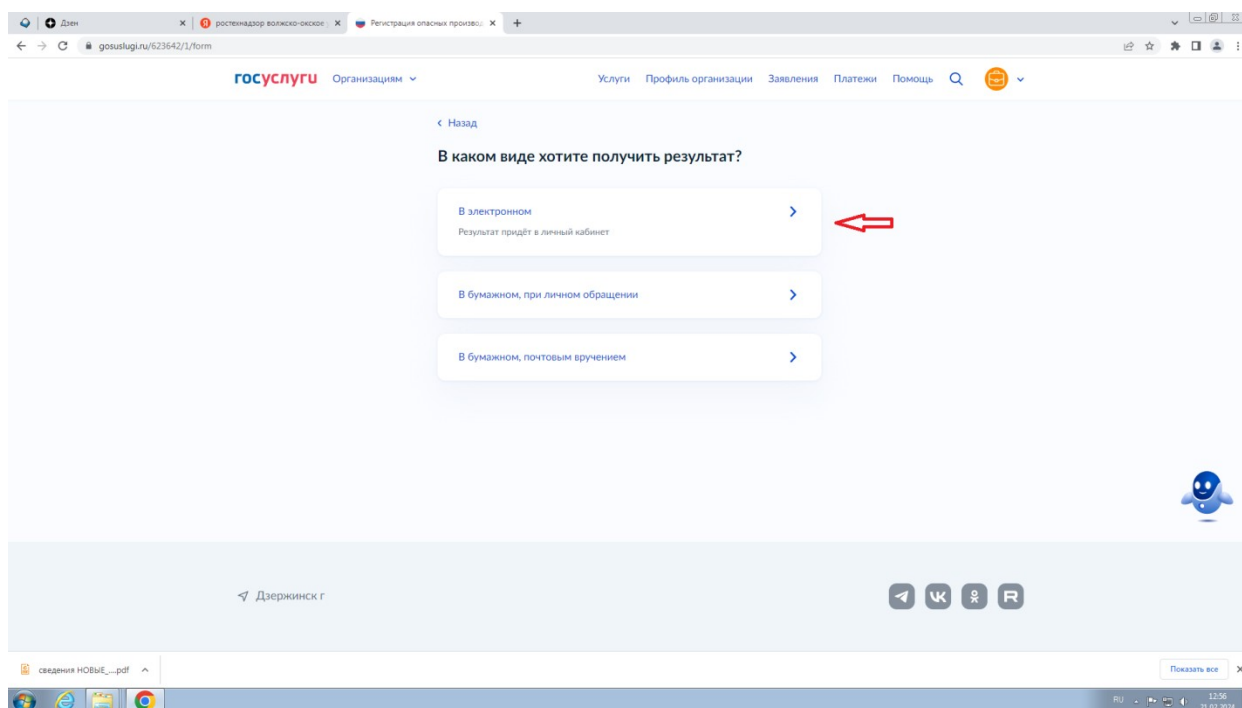
## Изучив информацию, нажимаем кнопку «Начать»

The screenshot shows the website interface for registering dangerous industrial objects. The main heading is "Регистрация опасных производственных объектов в государственном реестре". Below the heading, there is a list of actions that can be performed: registering objects, changing information, changing the operating organization, excluding objects, and obtaining extracts. A blue button labeled "Начать" is highlighted with a red arrow. At the bottom, there is a section for the service curator, Dmitry Yakovlev, and a "Показать все" button.

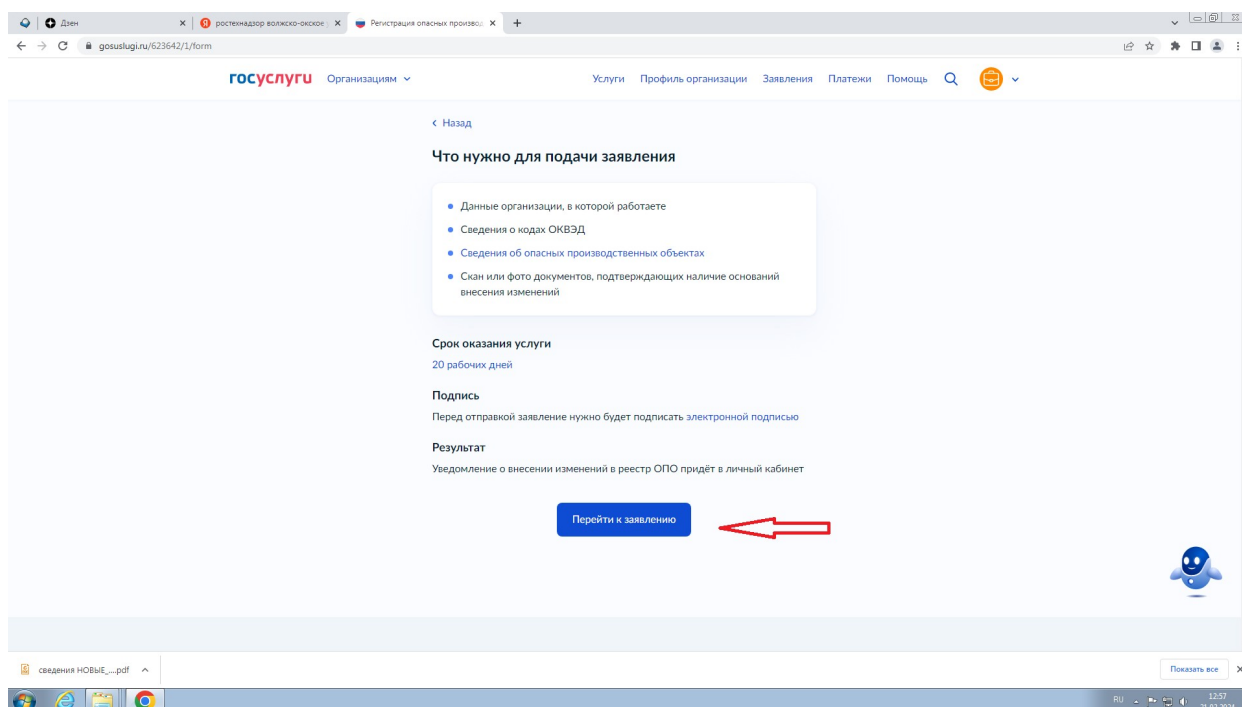
## Выбираем пункт «Внести изменения в реестр ОПО»

The screenshot shows the "Что хотите сделать?" section of the website. It contains five options, each with a right-pointing arrow: "Зарегистрировать ОПО", "Внести изменения в реестр ОПО", "Изменить эксплуатирующую организацию для ОПО", "Исключить ОПО из реестра", and "Получить выписку из реестра ОПО". A red arrow points to the second option, "Внести изменения в реестр ОПО". At the bottom, there is a "Показать все" button and a location indicator for "Дзержинск г".

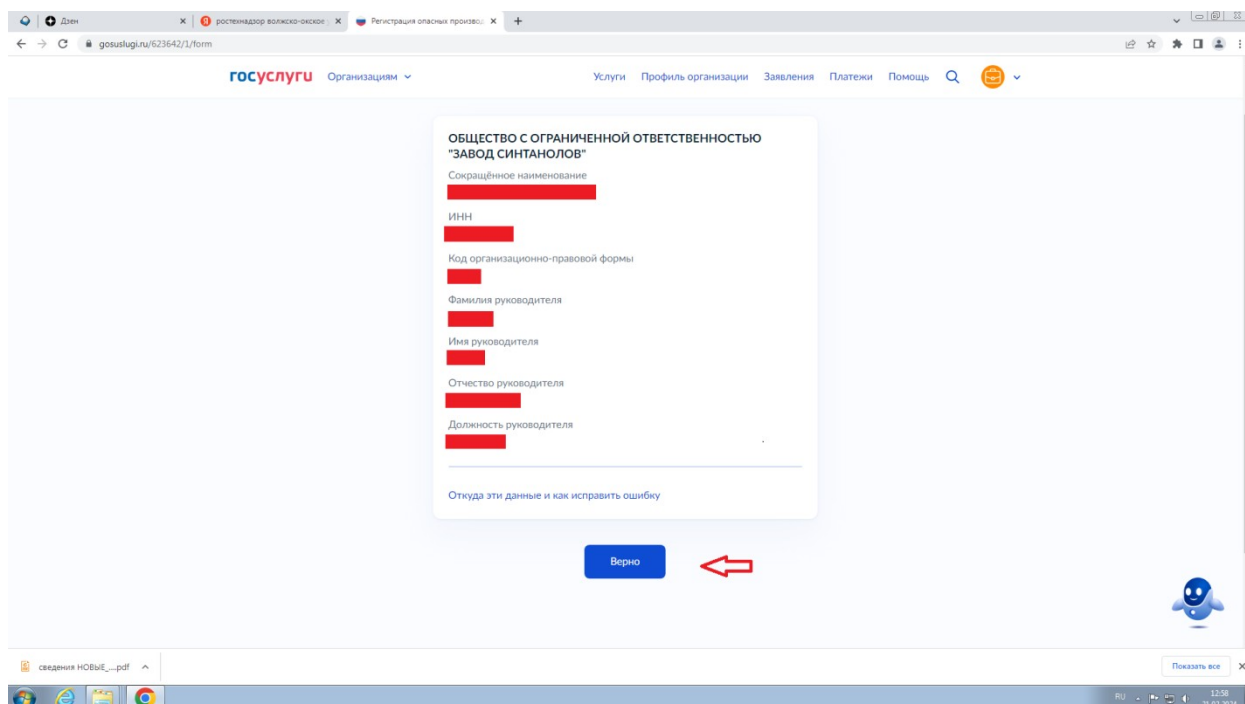
Выбираем «В электронном». Если заявление подается через ЕПГУ, результат может быть представлен ТОЛЬКО в электронном виде.



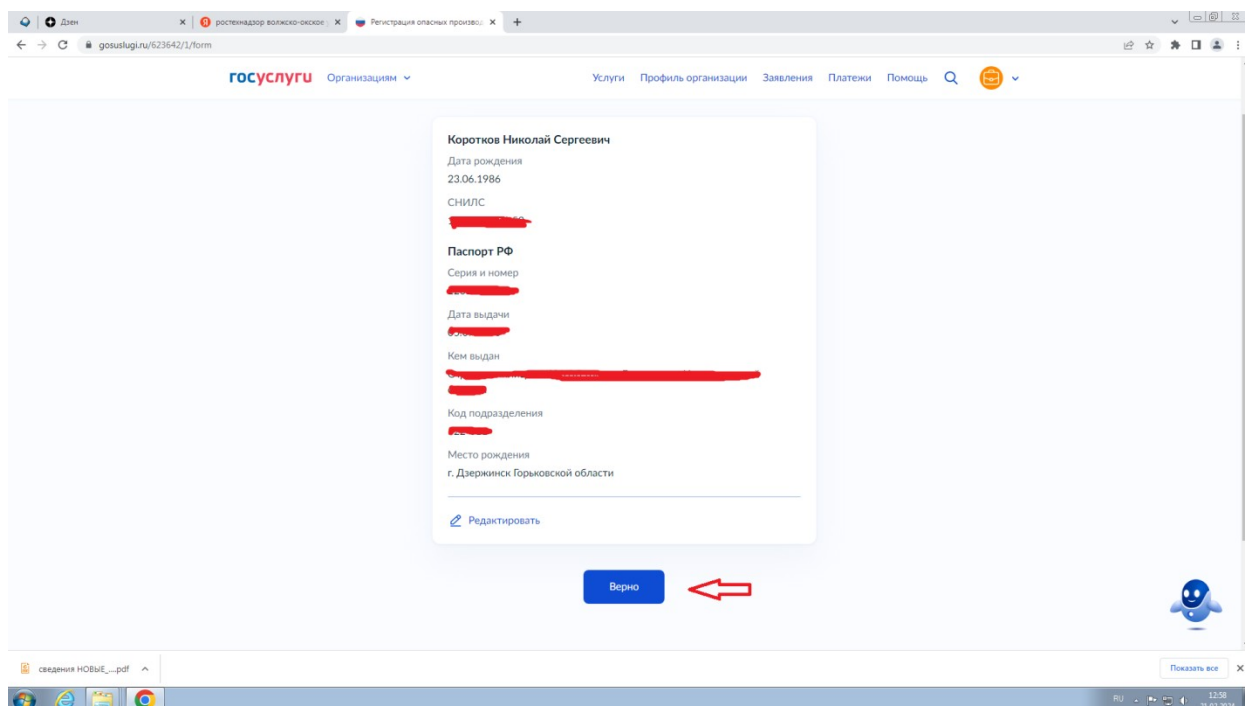
Перед подачей заявления необходимо предварительно ознакомиться с информацией по предоставлению государственной услуги



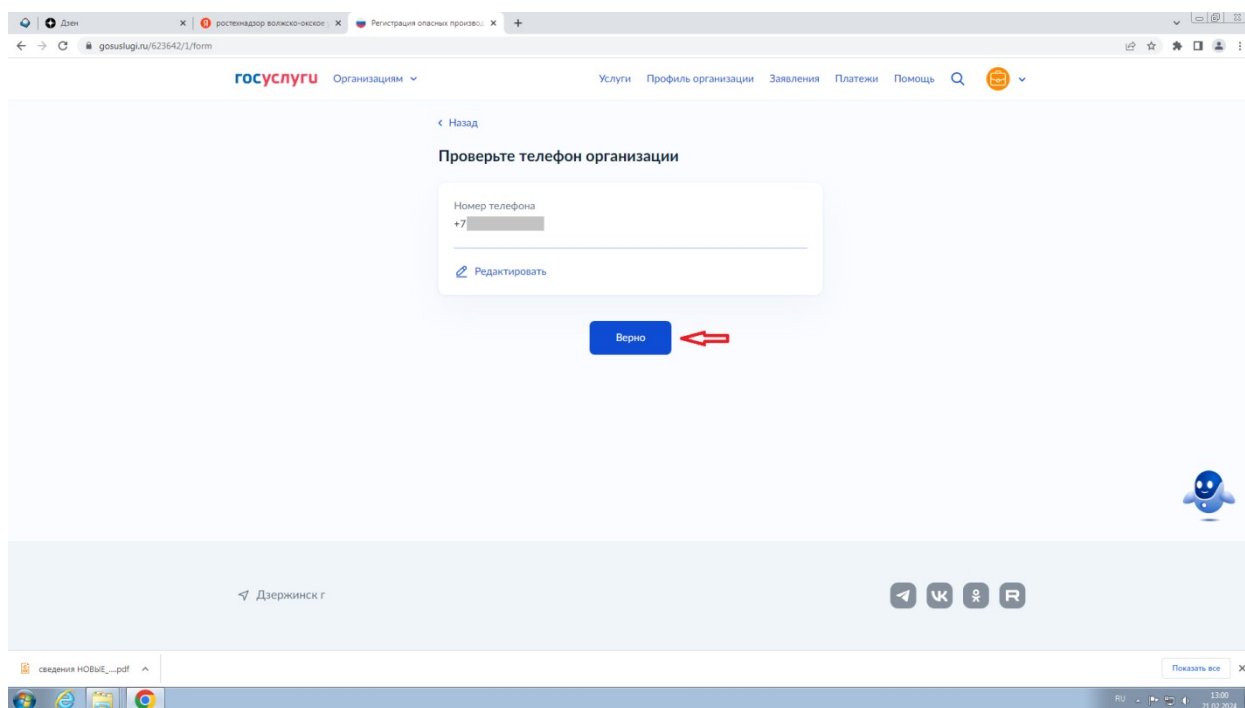
Необходимо проверить корректность данных организации, если все данные верные нажать «Верно», в случае некорректных данных нажать «Откуда эти данные и как исправить ошибку»



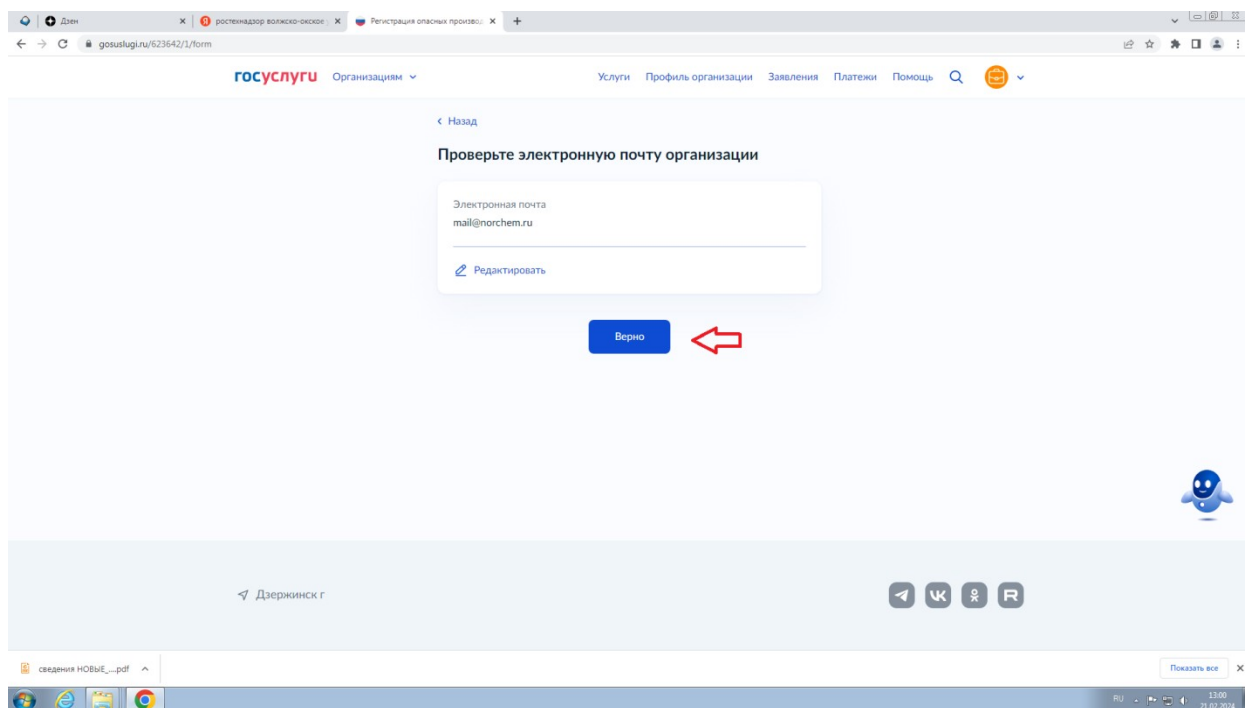
Необходимо проверить корректность личных данных, если все данные верные нажать «Верно», в случае некорректных данных нажать «Редактировать»



Указываем контактный номер, чтобы с вами смогли связаться работники Ростехнадзора для уточнения информации



Указываем электронную почту, чтобы с вами смогли связаться работники Ростехнадзора для уточнения информации





Указываем контактный номер и электронную почту ответственного сотрудника, с которым могут связаться работники Ростехнадзора для уточнения информации

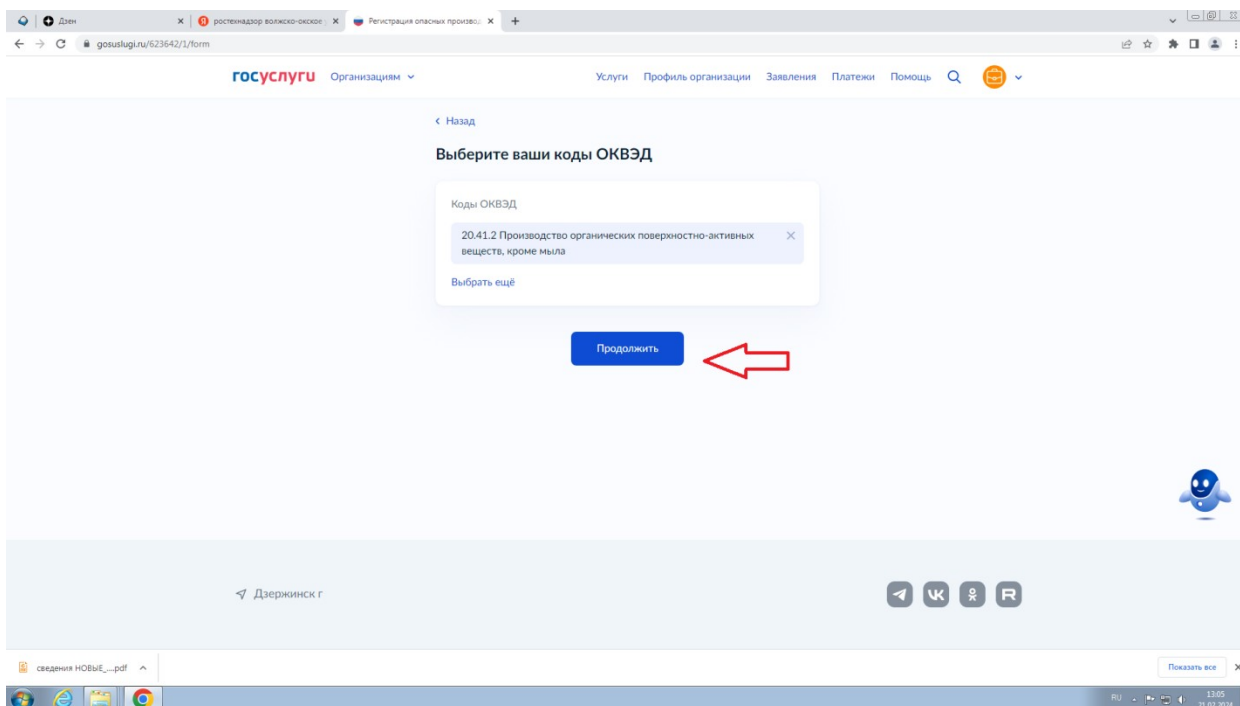
Скриншот веб-страницы на портале госуслуги.ru. В центре экрана форма с заголовком «Укажите данные ответственного сотрудника». В форме есть два поля ввода: «Телефон» (с префиксом +7) и «Электронная почта» (с доменом @norchem.ru). Под полем «Телефон» есть подсказка: «Ведомства при необходимости будут связываться с вами по этому номеру». Внизу формы находится синяя кнопка «Продолжить», на которую указывает красная стрелка. В левом верхнем углу формы ссылка «Назад». В левом нижнем углу страницы отображается название региона «Дзержинск г».

Необходимо проверить юридический адрес организации, если данные верные нажать «Верно», в случае некорректных данных нажать «Откуда эти данные и как исправить ошибку»

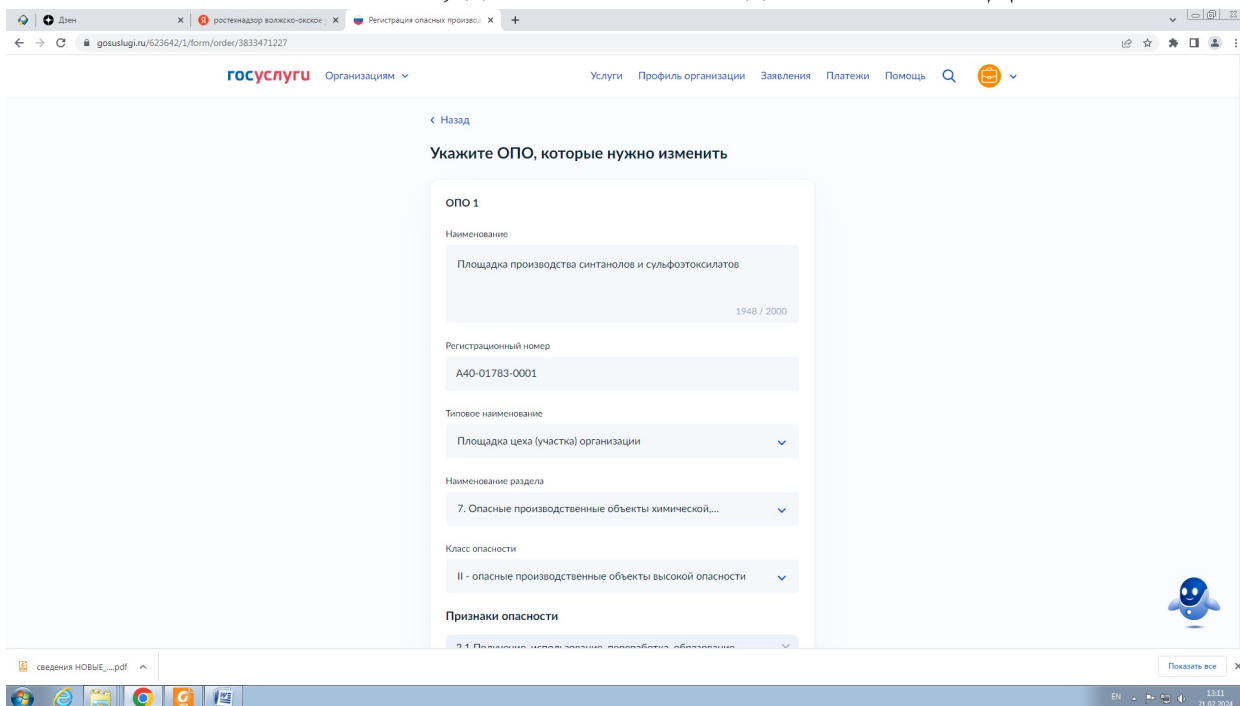
Скриншот веб-страницы на портале госуслуги.ru. В центре экрана форма с заголовком «Проверьте юридический адрес организации». В форме есть одно поле ввода «Адрес». Под полем «Адрес» есть подсказка: «Откуда эти данные и как исправить ошибку». Внизу формы находится синяя кнопка «Верно», на которую указывает красная стрелка. В левом верхнем углу формы ссылка «Назад». В левом нижнем углу страницы отображается название региона «Дзержинск г».



Необходимо выбрать ваши коды ОКВЭД, система предусматривает внесение двух и более кодов, для этого необходимо нажать «Выбрать ещё»

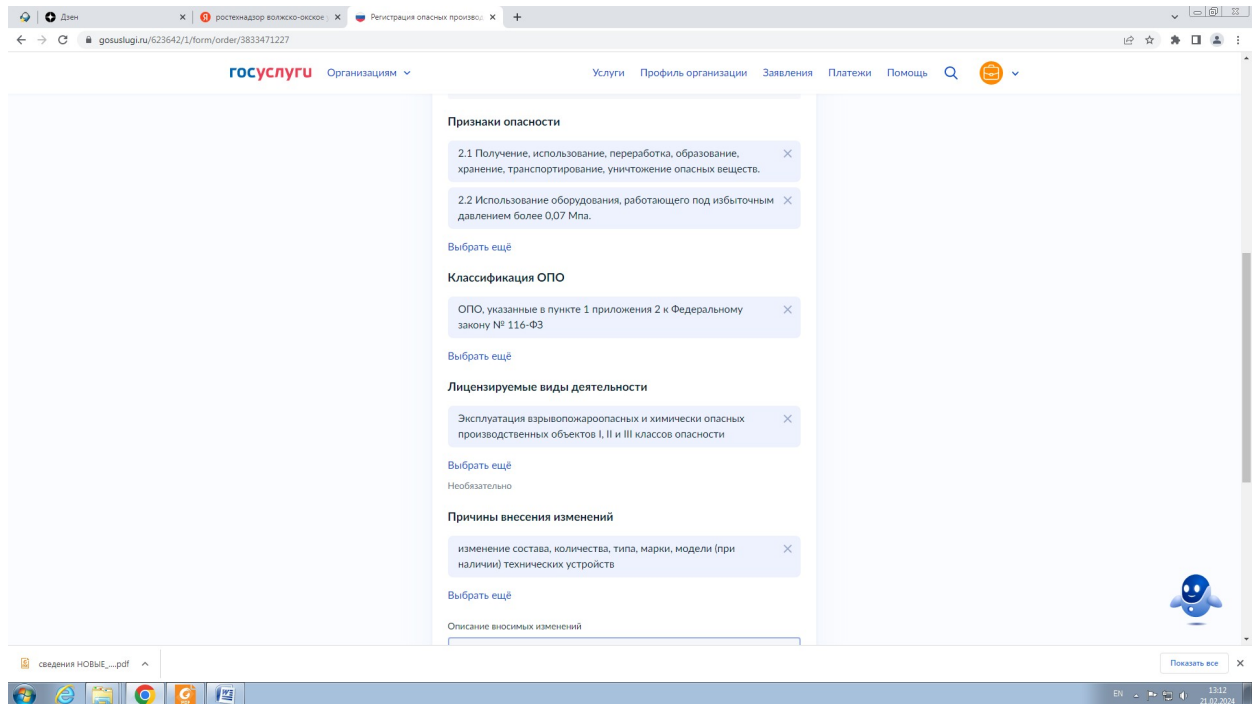


Указываем ОПО, которые нужно изменить. Система предусматривает внесение нескольких ОПО, для этого необходимо нажать «Добавить ОПО»

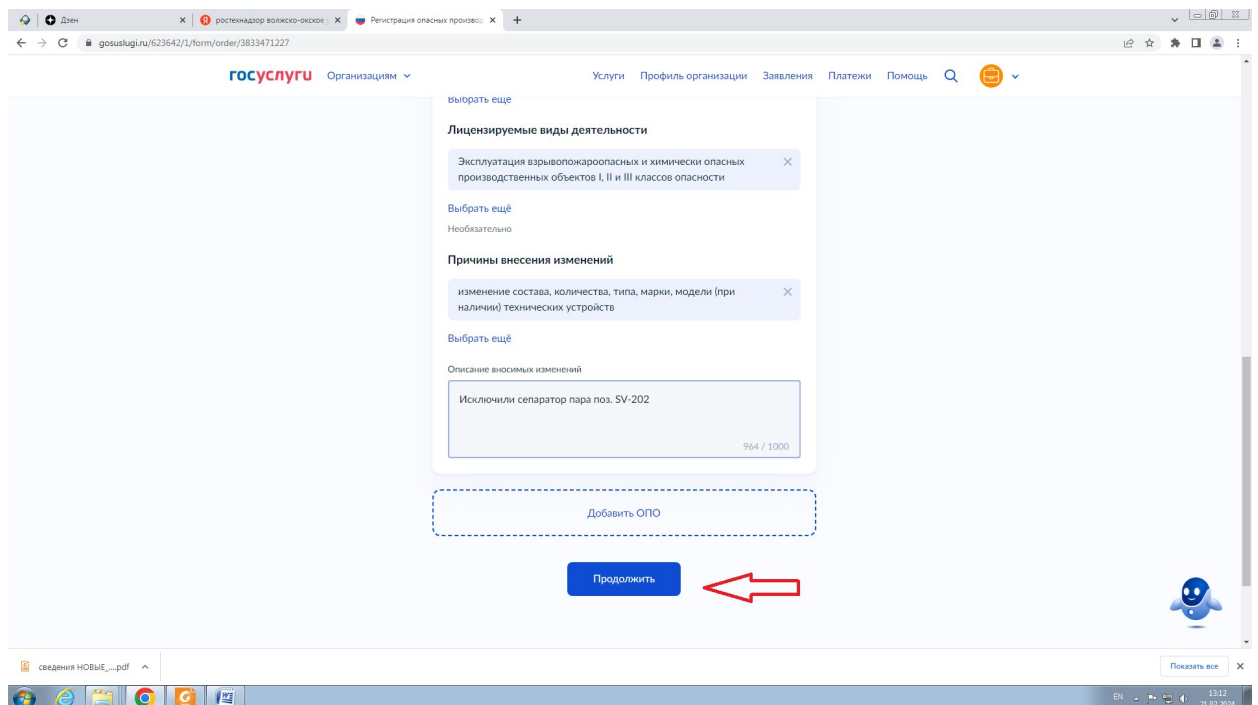


Указать характеристики ОПО

# Возможно указать несколько причин внесения изменений в реестр ОПО



# Обязательно нужно указать (прокомментировать) вносимые изменения:



Далее указываем местонахождение ОПО, система предусматривает внесение нескольких адресов, для этого необходимо нажать «Добавить адрес»

The screenshot shows a web browser window with the URL <https://gosuslugi.ru/623642/1/form/order/3833471227>. The page title is "Укажите местонахождения ОПО" (Specify OPO locations). Below the title, there is a sub-header "Площадка производства синтанолов и сульфотоксилатов" (Synthanol and sulfotoksilat production site). The form contains several input fields: "Адрес" (Address) with a value of "957 / 1024", "Наименование" (Name), and "Кадастровый номер" (Cadastral number). A red arrow points to the "Добавить адрес" (Add address) button.

Если вы являетесь собственником ОПО, выбираем пункт «Да», если арендатор (или другое) – выбираете «нет», в этом случае необходимо будет указать информацию о собственнике.

The screenshot shows the same web browser window. The page title is "Вы являетесь собственником ОПО?" (Are you the owner of the OPO?). Below the title, there is a sub-header "Площадка производства синтанолов и сульфотоксилатов" (Synthanol and sulfotoksilat production site). The form contains two radio button options: "Да" (Yes) and "Нет" (No). A red arrow points to the "Да" option.

Указываем количество опасных веществ. Система предусматривает внесение нескольких пунктов, для этого необходимо нажать «Добавить опасные вещества»

Укажите количество опасных веществ на расстоянии до 500 м

Площадка производства синтанолов и сульфотоксилатов

Опасное вещество 1

Вид  
Горючие жидкости, используемые в технологическом процессе...

Количество в тоннах  
138

Опасное вещество 2

Вид  
Токсичные вещества

Количество в тоннах  
10,4

Добавить опасное вещество

Далее так же указываем сведения о составе ОПО. Система предусматривает внесение нескольких пунктов, для этого необходимо нажать «Добавить объект»

Укажите сведения о составе ОПО

Площадка производства синтанолов и сульфотоксилатов

Объект 1

Наименование площадки, участка, цеха, здания, сооружения

Цех №610 (корпуса 1281, 1283 (с.100/300; с.600; с.700; отделение залива), 1286, 1289 (насосное отделение, тепляк) Год пуска-1987г. Количество обслуживающего персонала – 47 человек. 820 / 1000

Краткая характеристика опасности

2.1 получаются, используются, перерабатываются, образуются, хранятся, транспортируются, уничтожаются в указанных в приложении 2 к настоящему Федеральному закону количествах опасные вещества

2.2 используется оборудование, работающее под избыточным давлением более 0,07 мегапаскаля

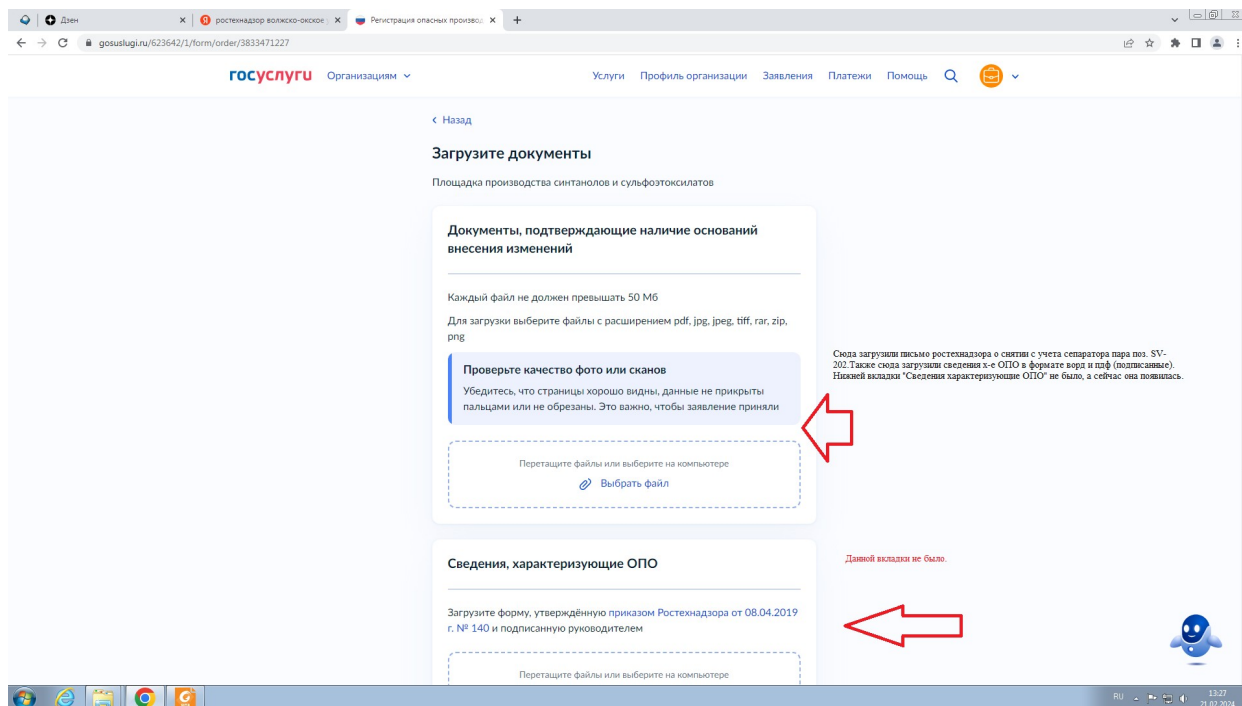
Выбрать ещё

Добавить объект

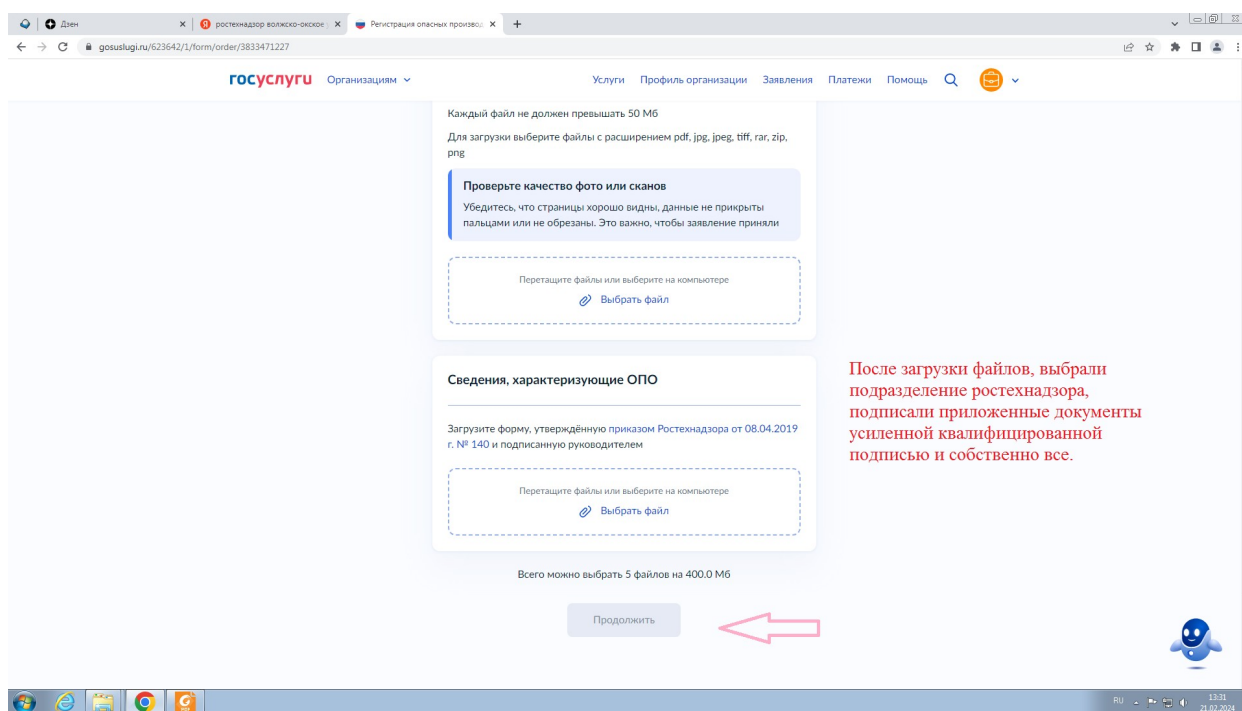
Продолжить

Загружаем документы, подтверждающие наличие оснований для внесения изменений (в формате, pdf, png, jpeg, jpg). Обязательно загружайте «Сведения, характеризующие ОПО» в редактируемом формате (word, excel). Если возникают проблемы с загрузкой, можно загрузить документы в архивированном виде (rar, zip).

**ФАЙЛ НЕ ДОЛЖЕН ПРЕВЫШАТЬ 50МБ!**



Следуем инструкции на скриншоте



**Ваше заявление отправлено!**

Все уведомления о ходе рассмотрения Вашего заявления будут поступать в личный кабинет на ЕПГУ организации